



MUNICIPIO DE LA MAGDALENA TLALTÉLULCO AXCALA

ESTADO DE FLUJOS DE EFECTIVO  
 Del 1 de Enero al 30 de Septiembre de 2019 y 2018  
 (Cifras en pesos)

	2019	2018
<b>FLUJOS DE EFECTIVO DE LAS ACTIVIDADES DE OPERACIÓN</b>		
ORIGEN		
IMPUESTOS	58,470,909.27	61,437,122.77
CUOTAS Y APORTACIONES DE SEGURIDAD SOCIAL	1,232,160.46	1,134,392.00
	0.00	500.00
CONTRIBUCIONES DE MEJORAS	0.00	0.00
DERECHOS	2,873,318.47	3,255,297.34
PRODUCTOS DE TIPO CORRIENTE	589,642.82	56,868.00
APROVECHAMIENTOS DE TIPO CORRIENTE	2,443.00	0.00
INGRESOS POR VENTA DE BIENES Y PRESTACIÓN DE SERVICIOS	0.00	0.00
PART. APORT. CONV. INCENT. DERIV. D/COLAB. FISCAL, F. DIST. DE APORT	53,773,344.52	56,990,065.43
TRANSFERENCIAS, ASIGNACIONES, SUBSIDIOS Y SUBVENCIONES Y PENSIONES Y JUBILACIONES	0.00	0.00
OTROS ORIGENES DE OPERACIÓN	0.00	0.00
APLICACIÓN		
SERVICIOS PERSONALES	35,317,255.91	43,439,100.40
MATERIALES Y SUMINISTROS	18,030,229.56	23,493,621.61
SERVICIOS GENERALES	3,620,691.44	4,369,281.29
TRANSFERENCIAS INTERNAS Y ASIGNACIONES	9,451,238.05	13,275,909.81
	3,631.00	0.00
AL SECTOR PÚBLICO	0.00	0.00
TRANSFERENCIAS AL RESTO DEL SECTOR PÚBLICO	0.00	0.00
SUBSIDIOS Y SUBVENCIONES	353,745.35	360,204.13
AYUDAS SOCIALES	1,257,302.71	1,168,055.52
PENSIONES Y JUBILACIONES	0.00	0.00
TRANSFERENCIAS A FIDEICOMISOS, MANDATOS Y CONTRATOS ANÁLOGOS	0.00	0.00
TRANSFERENCIAS A LA SEGURIDAD SOCIAL	0.00	0.00
DONATIVOS	0.00	0.00
TRANSFERENCIAS AL EXTERIOR	0.00	0.00
PARTICIPACIONES	2,600,417.80	0.00
APORTACIONES	0.00	0.00
CONVENIOS	0.00	772,028.04
OTRAS APLICACIONES DE OPERACIÓN	0.00	0.00
FLUJOS NETOS DE EFECTIVO POR ACTIVIDADES DE OPERACIÓN	23,153,653.36	17,998,022.37



000813

MUNICIPIO DE LA MAGDALENA TLATELULCO AXCALA

ESTADO DE FLUJOS DE EFECTIVO  
Del 1 de Enero al 30 de Septiembre de 2019 y 2018  
(Cifras en pesos)

	2019	2018
<b>FLUJOS DE EFECTIVO DE LAS ACTIVIDADES DE INVERSIÓN</b>		
ORIGEN		
BIENES INMUEBLES, INFRAESTRUCTURA Y CONSTRUCCIONES EN PROCESO	0.00	0.00
BIENES MUEBLES	0.00	0.00
OTROS ORÍGENES DE INVERSIÓN	0.00	0.00
APLICACIÓN		
BIENES INMUEBLES, INFRAESTRUCTURA Y CONSTRUCCIONES EN PROCESO	7,760,778.67	21,792,672.85
BIENES MUEBLES	6,391,030.84	21,510,806.32
OTRAS APLICACIONES DE INVERSIÓN	1,369,747.83	276,936.53
FLUJOS NETOS DE EFECTIVO POR ACTIVIDADES DE INVERSIÓN	-7,760,778.67	-21,792,672.85
<b>FLUJOS DE EFECTIVO DE LAS ACTIVIDADES DE FINANCIAMIENTO</b>		
ORIGEN		
ENDEUDAMIENTO NETO	2,803,354.62	-640,733.34
INTERNO	0.00	0.00
EXTERNO	0.00	0.00
OTROS ORÍGENES DE FINANCIAMIENTO	0.00	0.00
APLICACIÓN		
SERVICIOS DE LA DEUDA	2,803,354.62	-640,733.34
INTERNO	4,795,510.01	-1,298,844.86
EXTERNO	0.00	0.00
OTRAS APLICACIONES DE FINANCIAMIENTO	0.00	0.00
FLUJOS NETOS DE EFECTIVO POR ACTIVIDADES DE FINANCIAMIENTO	4,795,510.01	-1,298,844.86
	-1,992,155.39	658,111.52

MUNICIPIO MUNICIPAL  
GOBIERNO  
MAGDALENA TLATELULCO, TLAX.  
2017-2021  
CUENTA PÚBLICA

MUNICIPIO MUNICIPAL  
GOBIERNO  
MAGDALENA TLATELULCO, TLAX.  
2017-2021  
CUENTA PÚBLICA

MUNICIPIO MUNICIPAL  
GOBIERNO  
MAGDALENA TLATELULCO, TLAX.  
2017-2021  
CUENTA PÚBLICA  
**000814**

MUNICIPIO DE LA MAGDALENA TLALTELJLCC AXCALA

ESTADO DE FLUJOS DE EFECTIVO

Del 1 de Enero al 30 de Septiembre de 2019 y 2018  
(Cifras en pesos)


	2019	2018
Incremento/Disminución Neta en el Efectivo y Equivalentes al Efectivo	13,400,719.30	-3,136,538.96
Efectivo y Equivalentes al Efectivo al Inicio del Ejercicio	234,919.05	3,371,458.01
Efectivo y Equivalentes al Efectivo al Final del Ejercicio	13,635,638.35	234,919.05

Bajo protesta de decir verdad declaramos que los Estados Financieros y sus notas, son razonablemente correctos y son responsabilidad del emisor.

C. RUBEN PLUMA MORALES  
PRESIDENTE MUNICIPAL CONSTITUCIONAL

ING. DULCE KAREN PLUMA SANTEL  
SINDICO MUNICIPAL

C. P. GERARDO SANDOVAL JUAREZ  
TESORERO MUNICIPAL



000815