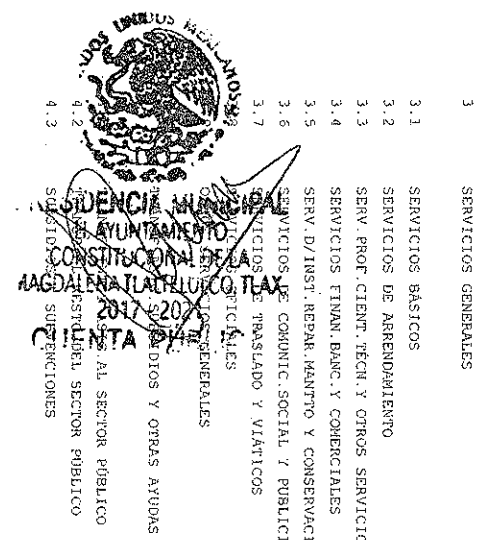


001313

MUNICIPIO DE LA MAGDALENA TLATELULCO TLAXCALA

ESTADO ANALITICO DEL EJERCICIO DEL PRESUPUESTO DE EGRESOS
 CLASIFICACION POR OBJETO DEL GASTO (CAPITULO Y CONCEPTO)
 Del 1 de Enero al 31 de Diciembre de 2019
 (Cifras en pesos)




Concepto	Egreso Aprobado (1)	Ampliaciones/Reducciones (2)	Egreso Modificado (3=1+2)	Egreso Devengado (4)	Egreso Pagado (5)	Subejercicio (6=3-4)
1.1 RETORNER. AL SERVS. D/CARACTER PERMANENTE	21,420,876.02	362,925.36	21,783,701.32	21,783,701.32	21,783,242.77	0.00
1.2 REMUNER. A/PERSONAL D/CARACT. TRANSIT.	0.00	3,283.02	3,283.02	3,283.02	3,283.02	0.00
1.3 REMUNERACIONES ADICIONALES Y ESPECIALES	4,269,823.87	-924,064.65	3,345,759.22	3,345,759.22	3,344,212.77	0.00
1.4 SEGURIDAD SOCIAL	0.00	0.00	0.00	0.00	0.00	0.00
1.5 OTRAS PRESTACIONES SOCIALES Y ECONOMICAS	962,510.00	-204,320.63	758,189.37	758,189.97	758,189.97	0.00
1.6 PREVISIONES	0.00	0.00	0.00	0.00	0.00	0.00
1.7 PAGO DE ESTILOS A SERVIDORES PUBLICOS	0.00	0.00	0.00	0.00	0.00	0.00
2 MATERIALES Y SUMINISTROS	3,613,014.72	1,181,806.67	4,794,821.39	4,794,823.40	4,794,823.40	-0.01
2.1 MATERIALES DE CONSUMO	573,749.36	476,730.65	1,050,480.01	1,050,480.22	1,050,480.22	0.00
2.2 MATERIALES DE CONSUMO DE USO GENERAL	427,900.00	115,175.40	543,075.40	543,075.40	543,075.40	0.00
2.3 MATERIALES DE CONSUMO DE USO ESPECIAL	27,400.00	-26,800.00	600.00	600.00	600.00	0.00
2.4 MATERIALES DE CONSUMO DE USO ESPECIAL DE REPAR.	256,900.00	168,293.03	425,193.03	425,193.03	425,193.03	0.00
2.5 MATERIALES DE CONSUMO DE USO ESPECIAL DE REPAR. Y DE LABORATORIO	35,900.00	46,036.60	81,936.60	81,936.60	81,936.60	0.00
2.6 MATERIALES DE CONSUMO DE USO ESPECIAL DE REPAR. Y DE LABORATORIO	1,863,295.36	564,472.20	2,427,867.56	2,427,867.57	2,427,867.57	-0.01
2.7 MATERIALES DE CONSUMO DE USO ESPECIAL DE REPAR. Y DE LABORATORIO	310,650.00	-168,077.00	202,573.00	202,573.00	202,573.00	0.00
2.8 MATERIALES DE CONSUMO DE USO ESPECIAL DE REPAR. Y DE LABORATORIO	110,000.00	-62,296.00	47,704.00	47,704.00	47,704.00	0.00
2.9 MATERIALES DE CONSUMO DE USO ESPECIAL DE REPAR. Y DE LABORATORIO	7,120.00	8,273.58	15,393.58	15,393.58	15,393.58	0.00
3 SERVICIOS GENERALES	9,023,044.93	3,620,229.45	12,643,274.38	12,841,946.23	12,746,276.23	-198,671.95
3.1 SERVICIOS BASICOS	5,533,923.05	2,057,878.78	7,590,898.83	7,590,878.83	7,590,878.83	20.00
3.2 SERVICIOS DE ARRENDAMIENTO	306,400.00	-5,785.98	300,614.02	303,614.02	303,614.02	0.00
3.3 SERV. PROF. CIENT. TECH. Y OTROS SERVICIOS	95,600.00	-9,643.10	85,956.90	85,956.90	85,956.90	0.00
3.4 SERVICIOS FINAN. BANC. Y COMERCIALES	1,280.68	37,427.58	38,708.26	284,200.26	283,945.06	-245,492.00
3.5 SERV. D/INST. REPAR. MANTO Y CONSERVACION	335,094.20	352,408.69	687,502.89	687,502.89	687,502.89	0.00
3.6 SERVICIOS DE COMUNIC. SOCIAL Y PUBLICIDAD	199,000.00	227,294.76	426,294.76	426,294.76	426,294.76	0.00
3.7 SERVICIOS DE TRASLADO Y VIATICOS	9,300.00	21,171.48	30,471.48	30,471.48	30,471.48	0.00
3.8 SERVICIOS DE CONSUMO DE BIENES Y SERVICIOS	1,672,650.00	865,460.15	2,538,050.15	2,491,249.98	2,395,835.18	46,800.15
3.9 SERVICIOS DE CONSUMO DE BIENES Y SERVICIOS	847,700.00	74,077.11	941,777.11	941,777.11	941,777.11	0.00
3.10 SERVICIOS DE CONSUMO DE BIENES Y SERVICIOS	1,380,500.00	4,704,962.84	6,085,462.84	5,934,770.15	5,925,319.05	150,688.69
3.11 SERVICIOS DE CONSUMO DE BIENES Y SERVICIOS	0.00	3,631.00	3,631.00	3,631.00	3,631.00	0.00
3.12 SERVICIOS DE CONSUMO DE BIENES Y SERVICIOS	0.00	0.00	0.00	0.00	0.00	0.00
3.13 SERVICIOS DE CONSUMO DE BIENES Y SERVICIOS	365,000.00	51,468.05	416,468.05	416,468.05	407,012.95	0.00

001314

MUNICIPIO DE LA MAGDALENA TLATELULCO TLAXCALA


ESTADO ANALITICO DEL EJERCICIO DEL PRESUPUESTO DE EGRESOS
 CLASIFICACION POR OBJETO DEL GASTO (CAPITULO Y CONCEPTO)
 Del 1 de Enero al 31 de Diciembre de 2019
 (Cifras en pesos)



TESORERIA MUNICIPAL
 AYUNTAMIENTO
 CONSTITUCIONAL DE LA
 MAGDALENA TLATELULCO, TLAX.
 2017-2021
 EJERCICIO 2019



SINDICATURA MUNICIPAL
 AYUNTAMIENTO
 CONSTITUCIONAL DE LA
 MAGDALENA TLATELULCO, TLAX.
 2017-2021
 EJERCICIO 2019



RESIDENCIA MUNICIPAL
 AYUNTAMIENTO
 CONSTITUCIONAL DE LA
 MAGDALENA TLATELULCO, TLAX.
 2017-2021
 EJERCICIO 2019

Concepto	Egreso Aprobado (1)	Ampliaciones/Reducciones (2)	Egreso Modificado (3=1+2)	Egreso Devengado (4)	Egreso Pagado (5)	Subejercicio (6=3-6)
BIENES MUEBLES, INMUEBLES E INTANGIBLES	50,000.00	1,069,960.20	1,119,960.20	1,406,176.99	1,408,176.99	-258,216.79
5.1 MOBILIARIO Y EQUIPO DE ADMINISTRACION	60,000.00	-26,943.01	33,056.99	33,056.99	33,056.99	0.00
5.2 MOBILIARIO Y EQUIPO EDUC. Y RECREATIVO	0.00	0.00	0.00	0.00	0.00	0.00
5.3 EQUIPO E INSTRUMENTAL MED. Y D/LAB.	0.00	0.00	0.00	0.00	0.00	0.00
5.4 VEHICULOS Y EQUIPO DE TRANSPORTE	0.00	896,599.69	896,599.69	1,129,780.00	1,129,780.00	-233,180.31
5.5 EQUIPO DE DEFENSA Y SEGURIDAD	0.00	172,395.52	172,395.52	197,432.00	197,432.00	-25,036.48
5.6 MAQUINARIA, OTROS EQUIPOS Y HERRAMIENTAS	0.00	47,908.00	47,908.00	47,508.00	47,908.00	0.00
5.7 ACTIVOS BIOLÓGICOS	0.00	0.00	0.00	0.00	0.00	0.00
5.8 BIENES INMUEBLES	0.00	0.00	0.00	0.00	0.00	0.00
5.9 BIENES INTANGIBLES	0.00	0.00	0.00	0.00	0.00	0.00
6.1 SERVICIOS PUBLICOS	8,475,356.30	9,169,685.32	17,645,051.62	17,641,051.62	17,641,051.62	0.00
6.2 DE LA PUBLICA E/BIENES D/DOMINIO PUB.	8,475,356.30	8,781,427.31	17,256,783.61	17,256,783.61	17,256,783.61	0.00
6.3 DE LA PUBLICA EN BIENES PROPIOS	0.00	384,268.01	384,268.01	384,268.01	384,268.01	0.00
6.4 PROYECTOS PROD. Y ACC. DE FOMENTO	0.00	0.00	0.00	0.00	0.00	0.00
7 INVERSIONES FINANCIERAS Y OTRAS PROV.	0.00	0.00	0.00	0.00	0.00	0.00
7.1 INV. FOMENTO ACTIVIDADES PRODUCTIVAS	0.00	0.00	0.00	0.00	0.00	0.00
7.2 ACCIONES Y PARTICIPACIONES DE CAPITAL	0.00	0.00	0.00	0.00	0.00	0.00
7.3 COMPRA DE TITULOS Y VALORES	0.00	0.00	0.00	0.00	0.00	0.00
7.4 CONCESION DE PRESTAMOS	0.00	0.00	0.00	0.00	0.00	0.00
7.5 INVERSIONES E/FLD.MAND. Y OTROS ANALOGOS	0.00	0.00	0.00	0.00	0.00	0.00
7.6 OTRAS INVERSIONES FINANCIERAS	0.00	0.00	0.00	0.00	0.00	0.00
7.7 PROVISIONES E/CONT. Y OTR. EROG. ESPEC.	0.00	0.00	0.00	0.00	0.00	0.00
8 TRANSACCIONES Y APORTACIONES	0.00	2,600,417.80	2,600,417.80	2,600,417.80	2,600,417.80	0.00
8.1 TRANSACCIONES	0.00	2,600,417.80	2,600,417.80	2,600,417.80	2,600,417.80	0.00
8.2 APORTACIONES	0.00	0.00	0.00	0.00	0.00	0.00
8.3 TRANSACCIONES	0.00	0.00	0.00	0.00	0.00	0.00
8.4 APORTACIONES	0.00	0.00	0.00	0.00	0.00	0.00
8.5 TRANSACCIONES	0.00	0.00	0.00	0.00	0.00	0.00
8.6 APORTACIONES	0.00	0.00	0.00	0.00	0.00	0.00
8.7 TRANSACCIONES	0.00	0.00	0.00	0.00	0.00	0.00
8.8 APORTACIONES	0.00	0.00	0.00	0.00	0.00	0.00
8.9 TRANSACCIONES	0.00	0.00	0.00	0.00	0.00	0.00
8.10 APORTACIONES	0.00	0.00	0.00	0.00	0.00	0.00

